
Imparare A Disegnare Con Il Carboncino Passo Dopo

Right here, we have countless book **Imparare A Disegnare Con Il Carboncino Passo Dopo** and collections to check out. We additionally present variant types and as a consequence type of the books to browse. The customary book, fiction, history, novel, scientific research, as skillfully as various additional sorts of books are readily welcoming here.

As this Imparare A Disegnare Con Il Carboncino Passo Dopo, it ends in the works creature one of the favored book Imparare A Disegnare Con Il Carboncino Passo Dopo collections that we have. This is why you remain in the best website to see the amazing books to have.

*Imparare A
Disegnare
Con Il
Carboncino
Passo Dopo 2021-06-06*

JONAH


LAYLA

Drappeggi

Gremese

Editore

Disegno a

mano libera -
Facile! Anche
nel mondo
digitale, lo
schizzo a
mano libera 

la formula giusta per realizzare opere d'arte di grande effetto. La mano dell'artista e ci ♦ che lo rende unico. Molte persone non conoscono affatto le proprie abilità ♦ nel disegno. E persino i pi ♦ inesperti possono creare immagini sorprendenti. La stessa imperfezione rende i vostri dipinti opere d'arte. Questo eserciziario vi trasformer ♦ in artisti Il ricalco ♦ un semplice e

comprovato metodo per imparare a disegnare a mano libera. Dopo avere svolto gli esercizi proposti in questo libro, sarete in grado di realizzare schizzi anche senza modello, poich ♦ avrete sviluppato il senso delle proporzioni e dei profili. Riuscite a produrre disegni vostri di qualit ♦ eccellente, gi ♦ al primo tentativo. Si tratter ♦ di originali che potrete anche firmare con il

vostro nome. L'opera d'arte ♦ nata dalle vostre mani. I piacevoli motivi trasformano ogni tratto in gioia pura. 132 pagine XL. 20 pagine stampate agli originali. Color Edition. www.practice-drawing.com *Per imparare a disegnare con carboncino, sanguigna e creta* Libreria Editrice S.r.l. Un libro da disegno per bambini ossessionati da Harry Potter! Imparare a disegnare è facile con il metodo di

copia della griglia! il metodo della griglia è stato utilizzato per secoli ed è un modo meraviglioso per sviluppare le tue capacità di osservazione e proporzione mentre disegni! Con oltre 25 illustrazioni kawaii, questo libro ti farà divertire per giorni! Colorare e imparare a disegnare ha una vasta gamma di benefici scientificamente provati, tra cui aumentare la creatività e l'autostima,

migliorare la fiducia, aumentare la coordinazione occhio-mano e ancora di più! Ora i bambini possono apprendere tutte queste abilità vitali mentre si godono il vibrante mondo di Harry Potter! Più di 110 pagine di disegni e colorazioni. Ottimo per tutte le età e livelli di abilità. Illustrazioni di alta qualità. Formato A4 (grande formato) per mani piccole. Grandi pagine 8,5 "x 11" per

il comfort degli occhi. Fantastici design per il comfort degli occhi. Perfetto come regalo, questo libro è un ottimo modo per i bambini di rilassarsi, passare il tempo e sviluppare la loro creatività - e con così tanti personaggi, saranno tenuti occupati per ore e ore! Ordina subito la tua copia e dai ai tuoi figli ore di divertimento e creatività! IMPARARE A DISEGNARE IN 30 GIORNI Independently

Published
 ★Tuo figlio vuole imparare a disegnare? ★ Questo è il libro che fa per te! Un buon esercizio per allenare la mano, l'occhio e la mente è: copiare disegni! Copiare un disegno con il metodo della griglia è molto semplice e divertente, adatto a bambini e adulti principianti che si vogliono cimentare a disegnare con la matita. Dettagli: - tante immagini

divertenti - griglia già pronta per la riproduzione - formato libro cm 21,59 x 27,94 - immagini da riprodurre e colorare Questo è un ottimo modo per lavorare sulle abilità di osservazione e proporzione durante il disegno! Sei a un solo click dall'iniziare un'avventura indimenticabile! Acquistalo subito!
Nozioni fondamentali di colore e armonia
 Gremese Editore
 Un libro da disegno e

colorare passo dopo passo e facile da usare che aiuterà i bambini a sviluppare le loro abilità di disegno tecnico e costruire un repertorio di soggetti animali. Imparare a disegnare animali è molto semplice con il metodo Traccia griglia. Il metodo Grid è un ottimo modo per lavorare sulle tue capacità di osservazione e proporzione mentre disegni! Un regalo meraviglioso per i bambini

Ottieni il tuo libro oggi!
Il grande libro delle candele.
Passo dopo passo, più di 40 progetti creativi per realizzare e decorare le candele ornamentali
Gremese Editore
"Henry D. Roosevelt"
offre un percorso di Apprendimento Professionale a tutti coloro che desiderano imparare a disegnare: ad appassionati e curiosi, indipendente mente dalle capacità di

partenza: gli unici requisiti richiesti sono l'impegno, la costanza e la voglia di imparare e di migliorare le proprie capacità. I metodi proposti sono gli stessi sperimentati nei secoli dagli studenti delle scuole d'arte e dagli artisti professionisti. La forza di questo Corso di Disegno è la chiarezza, la semplicità e la gradualità con cui i temi e i contenuti vengono affrontati, spiegati ed illustrati al

lettore.
All'interno di questo brillante libro di disegno, scoprirai tutto ciò che devi sapere sull'arte della creazione del disegno, tecniche di profondità per oggetti, paesaggi e la loro prospettiva, personaggi reali o di fantasia statici o in movimento e infine moderne tecniche di disegno, che ti permetteranno di creare effetti di luci ed ombre. Coprendo teste,

<p>lineamenti del viso, espressività, proporzioni del corpo, emozioni, e persino modelli di personaggi di base da provare! Ottimo per tutti i livelli di abilità, sia che tu parta da zero sia che tu voglia affinare e migliorare la tua arte. Ora anche un principiante completo può imparare a disegnare con facilità. Ogni capitolo ti guiderà passo passo verso l'apprendimento del disegno e delle sue tecniche in</p>	<p>modo facile, grazie a dei veri e propri tutorial strutturati con centinaia di illustrazioni, ricco di didascalie, trucchi, esempi e spiegazioni step by step per apprendere e sviluppare le tue reali abilità creative. FAQ: Quanto tempo ci vorrà per imparare a disegnare? Le capacità degli studenti sono diverse e imparare a disegnare discretamente può richiedere del tempo. Tuttavia, con</p>	<p>la pratica quotidiana, abbiamo scoperto che la maggior parte degli studenti che partono da zero possono imparare a disegnare entro 1-2 mesi dall'inizio del nostro libro-corso "Il Grande Manuale del Disegnatore". Di quali strumenti di disegno avrò bisogno? Si consiglia un set di matite, un blocco da disegno e delle gomme da cancellare, nulla di più. E se non fossi bravo a disegnare?</p>
--	--	---

Tutti possono disegnare! Il disegno è un'abilità acquisibile, non un talento! Potrebbe volerci tempo e pratica, ma non abbiamo mai incontrato nessuno che non potesse migliorare nel disegno con costanza e pratica! Se vuoi portare i tuoi disegni al livello successivo, questo è il libro che fa per te. Con le abilità acquisite da questo libro, sarai in grado di disegnare qualsiasi cosa con facilità e sarai arricchito con suggerimenti e consigli professionali che potrai portare con te e applicare ai tuoi disegni futuri. I primi capitoli spiegano come disegnare griglie prospettiche ed ellissi accurate, che nei capitoli successivi forniranno le basi per forme più complesse. I processi di ricerca e progettazione utilizzati per generare concetti visivi sono dimostrati, rendendo molto più facile disegnare cose mai viste prima! Questo libro contiene una serie di esercizi pratici che ti aiuteranno a vedere le linee, la forma, lo spazio e altri elementi negli oggetti di uso quotidiano e trasformarli in opere d'arte dettagliate in pochi semplici passaggi. Gli esercizi in questo libro ti aiuteranno ad allenare il tuo cervello in modo da poter visualizzare oggetti ordinari in un

<p>modo diverso, permettendoti di vedere attraverso gli occhi di un artista. Scatena la tua Creatività! scorri verso l'alto e acquista ora per iniziare a Disegnare come un Artista! <i>Come disegnare Manga Activity Books</i> Volete che il vostro bambino sia entusiasta dei fiori e abbia interesse a creare bei disegni? Questo libro è una soluzione unica per incoraggiare la creatività e</p>	<p>un approccio artistico nel tuo bambino. Questo libro di lavoro è una grande attività senza schermo per stimolare la creatività e l'immaginazione del bambino. Questo libro è perfetto per bambini dai 4 agli 8 anni, ma anche i bambini dagli 8 ai 12 anni con un alto interesse per l'arte saranno in grado di seguire facilmente i nostri schemi. Ogni singola lezione di disegno è suddivisa in 10 o più, facili</p>	<p>da seguire passo dopo passo, in modo che qualsiasi artista principiante possa creare un capolavoro. Hai solo bisogno di una matita e una gomma per iniziare. A differenza di altri libri di disegno che ti guidano solo a tracciare, questo libro ha un approccio più approfondito che include tecniche corrette nello studio e nel disegno dei fiori Anche la coordinazione occhio-mano gioca un ruolo</p>
---	--	--

<p>importante così come la concentrazion e. Mentre disegnare dall'immagina zione ha il suo fascino, l'effetto di apprendiment o è particolarment e alto quando c'è una struttura da seguire e un obiettivo in mente. Con il tempo i vostri figli miglioreranno le loro capacità di disegno e la loro fiducia. - AIUTERÀ VOI O I VOSTRI FIGLI: ✓Alleviare lo stress ✓Migliorare il controllo</p>	<p>motorio ✓Migliorare la concentrazion e ✓Esprimersi attraverso le arti ✓Affinare la mente ✓Sviluppare l'immaginazio ne. Sostieni l'apprendimen to e il divertimento del tuo piccolo superstar★ <i>Pratica</i> <i>Disegno XI</i> <i>Eserciziario</i> Createspace Independent Publishing Platform ♥ ♥ Il libro "Imparare a disegnare per bambini" è un manuale creato appositament e per i piccoli artisti ♥ ♥ Offre guide</p>	<p>passo-passo dettagliate e facili da seguire per imparare a disegnare in modo divertente ed emozionante. Con immagini grandi e precise indicazioni scritte, con numeri in ordine sequenzaile e freccer per aiutare a mantenere il percorso visivo sui disegni, un modo ideale e meraviglioso per insegnare ai bambini le basi del disegno. In questo libro il bambino potrà disegnare</p>
---	--	---

seguendo disegni non creati al computer bensì realizzati direttamente a mano libera dal maestro d'arte Alfredo Papa che con la sua esperienza, insegna a disegnare e dipingere a tantissimi bambini e adulti nella sua scuola d'arte "Papa Arts" da oltre 15 anni. Il bambino potrà esercitarsi a tanti disegni, dagli oggetti, agli animali, a figure umane di vario genere, di fantasia e

tanto altro, partendo da una base geometrica elementare per poi dare piano piano forma ai vari soggetti. Inoltre nel manuale il bambino potrà svolgere diversi esercizi specifici per sviluppare la percezione visiva e migliorare le abilità motorie durante la presa degli strumenti artistici. Il libro è stato scritto con l'obiettivo di fornire un'esperienza di apprendimento o visiva per i

bambini, evitando la confusione visiva tipica di molti libri simili. Alla fine del libro, il bambino riceverà simbolicamente una medaglia e un attestato di artista meritato, un'ulteriore motivazione per continuare ad esplorare e migliorare le proprie capacità artistiche. Con "Imparare a disegnare per bambini", i piccoli artisti potranno divertirsi mentre imparano, sviluppando la

loro creatività e autostima artistica. I genitori possono essere tranquilli che questo libro fornirà un'educazione artistica semplice e appassionante per i loro figli, mentre li intratterrà e li stimolerà a esprimere la loro creatività. Un manuale adatto dai bambini di 5 anni in su. *Imparare a Disegnare* Gremese Editore Anche nei periodi di più intensa attività, quando dalla sua penna nascevano opere quali i "Pittori moderni" o "Le pietre di Venezia", John Ruskin dedicava diverse ore al giorno al disegno e alla pittura. Rarissimo esempio di teorico capace di tradurre in pratica artistica i principi che enunciava, nell'inverno 1856-1857 decise di acconsentire a suo modo alle richieste di tanti aspiranti allievi, e scrisse "Gli elementi del disegno". Da allora innumerevoli studenti, dilettanti e artisti di fama hanno letto questo manuale con pari ammirazione, e se l'autore proclamò di avervi trasfuso il metodo di Leonardo, Monet non esitò ad affermare che i nove decimi dell'impalcatura teorica dell'Impressionismo erano contenuti nelle sue pagine. Pagine che, presentandosi sotto forma di lettere a uno studente,

prendono le mosse dagli «esercizi preliminari» - senza trascurare gli aspetti più pratici (che tipo di pennini da disegno comprare, come stendere le ombreggiature e in modo perfettamente uniforme) - per poi affrontare il «disegno dal vero». Ruskin spiega con chiarezza esemplare, ammonisce, incoraggia, ha sempre in serbo il consiglio giusto, e anticipa con intuito

infallibile il sorgere delle difficoltà, in un crescendo di complessità cui corrispondono i progressi dello studente-lettore. Finché il maestro giudica sia il momento di introdurlo ai segreti del colore - per dominarli, avverte, non basterebbe l'intera vita -, e quindi all'ultima tappa dell'apprendistato: quella «composizione» che Ruskin tratta in enunciandone anzitutto le

leggi di preminenza, ripetizione, continuità, curvatura, irradiazione, contrasto, interscambio, coerenza e armonia. Entriamo così nelle segrete officine della pittura, e soprattutto impariamo a vedere, iniziando a comprendere, finalmente, i segreti dei maestri nascosti nei più minuti dettagli - e ritrovandoci, inevitabilmente, con il prepotente desiderio di cimentarci a nostra volta

con matita e
carta da
disegno.
*Imparare a
Disegnare per
Bambini*
Longanesi
Vuoi imparare
a disegnare
come un
piccolo
professionista
? Con questo
libro, sarai un
esperto in
pochissimo
tempo! Cari
Genitori, con
questo libro i
vostri bimbi
potranno
creare con le
loro manine
bellissimi
disegni e così
diventare
esperti di
disegno.
Questo libro li
guiderà passo
passo, così da
imparare

velocemente
l'arte del
disegno. Nei
primi anni di
scuola, i tuoi
bambini
stanno ancora
perfezionando
le loro abilità
motorie e
stanno
lavorando per
rafforzare i
piccoli muscoli
che li
aiuteranno a
controllare le
loro matite e i
loro pastelli.
Può essere
frustrante per
loro provare a
copiare i vari
disegni
presenti nei
loro libri,
senza mai
riuscirci. Le
nostre
illustrazioni
guideranno
tuo figlio o tua

figlia
attraverso
ogni
passaggio,
con disegni
semplici ma
dettagliati in
modo che
possano
sperimentare
quel successo
e affinare
quell'abilità
utile a
disegnare!
Con
illustrazioni di
animali,
piante, veicoli
ed altro, il tuo
bambino o la
tua bambina
avranno
sempre
qualcosa di
nuovo da
disegnare!
Questi esercizi
possono
essere fatti
più e più
volte, così da

migliorare sempre!
 Questo libro da disegno per bambini ti offre più di 100 cose da DISEGNARE e da COLORARE: animali, oggetti, cibo, piante, veicoli, sport, vacanze ed altro ancora. Non aspettare! Scorri verso l'alto e fai clic su "acquista ora". Supporta il talento del tuo piccolo o della tua piccola artista già da oggi!
[Novo dizionario universale della lingua italianag](#)
 Gremese Editore

Ti stai avvicinando al disegno ma non sai da dove partire? Imparare a disegnare ti dà l'opportunità di apprendere tutte le tecniche base e avanzate che fanno parte del bagaglio tecnico di ogni disegnatore. L'autore offre molti spunti e consigli mirati tramite un approccio pratico con il quale sarai in grado di migliorare le tue abilità passo passo. All'interno di questo libro saranno

toccati tutti gli aspetti principali del disegno, in ogni capitolo sono presenti svariati esempi realizzati dall'autore, mostrando i passaggi necessari che potrai replicare per portare a compimento i disegni e che ti saranno utili per arricchire il tuo bagaglio tecnico. E se non fossi portato a disegnare? Tutti possono disegnare! Il disegno è un'abilità acquisibile, non un talento!

Potrebbe volerci tempo e pratica, ma non abbiamo mai incontrato nessuno che non potesse migliorare nel disegno con costanza e pratica! Ecco cosa troverai all'interno del libro: Strumenti e tecniche per imparare le basi del disegno Differenti tipi di prospettiva e come sfruttarli al meglio Imparare a disegnare il mondo naturale L'importanza e la realizzazione del contrasto	luce e ombra Imparare a realizzare il corpo umano ..e molto altro. Scatena la tua creatività, scorri verso l'alto e acquista ora per imparare tutte le tecniche che ti porteranno a diventare un vero artista! <u>Design a mano libera</u> HOEPLI EDITORE ★ 55% Di Sconto Per Le Librerie! Prezzo Al Dettaglio Scontato Ora a 15,99 Invece di 25,97! ★ TI PIACEREBBE IMPARARE A DISEGNARE VOLTI CON	TECNICHE SEMPLICI? I Tuoi Clienti Non Smetteranno Mai Di Usare Questo Fantastico Libro! Hai mai pensato di rinunciare al sogno di diventare un artista perché non riuscivi a disegnare nulla? È difficile accettare il fatto di non riuscire a fare qualcosa. La frustrazione ti assale ed è difficile liberarsene. Il problema della maggior parte delle persone che decidono di abbandonare
--	--	---

la strada del disegno è perché nella loro vita non hanno avuto i giusti insegnamenti. Probabilmente avranno visto molti tutorial con immagini e concetti confusi, o forse avranno sfogliato decine di libri d'arte con illustrazioni miste e poco chiare. Con la giusta conoscenza e tecnica, ti renderai conto che riprodurre un ritratto realistico, è più semplice di quanto immaginavi. Non preoccuparti

se pensi di non aver talento. Il talento è sopravvalutato. Chiunque può imparare a disegnare ritratti! In questo libro ti illustrerò, passo dopo passo, come disegnare volti partendo da zero. Non solo imparerai a disegnare i tratti e i lineamenti del viso, ma anche i capelli, il naso, la bocca e tutte le varie parti di un volto, solo con una semplice matita. Ti darò consigli preziosi sulla scelta dei

materiali, sulle sfumature e ombreggiature e del volto, come rendere realistico un viso e tanto altro. Imparerai finalmente a disegnare ritratti realistici in maniera semplice e concisa. Questo libro è ottimo per principianti ed intermedi, ma anche gli esperti potrebbero trarne vantaggio, in quanto sono illustrate tecniche usate per secoli dai grandi artisti. Questo libro include: Come

disegnare
ritratti
realistici in
modo
semplice I
segreti che
rendono il
ritratto un
vero successo
Consigli sui
migliori
materiali per il
disegno I punti
segreti per
disegnare il
naso e la
bocca Il trucco
per disegnare
i capelli 27
passi e
illustrazioni
per disegnare
un ritratto La
strategia per
disegnare gli
occhi Come
concludere un
ritratto Perché
sono
importanti i
dettagli Come
fare

sfumature e
ombreggiatur
e e molto altro
ancora!
Compralo ORA
e lascia che i
tuoi clienti
diventino
dipendenti da
questo
fantastico
libro!
**Imparare a
Disegnare
per Bambini**
Gremese
Editore
È tempo di
colorare! Il
metodo della
griglia è un
ottimo modo
per lavorare
sulle capacità
di
osservazione
e proporzione
durante il
disegno.
Facile guida
passo passo
per disegnare

animali per
principianti.
Impara a
disegnare una
zebra, una
giraffa, un
leone e altri
animali.
Impara
disegnando,
colorando e
mettendo al
lavoro la tua
immaginazione!
Caricature
Gremese
Editore
Vuoi Imparare
a Disegnare
Come un
Piccolo
Artista? Con
questo libro,
sarai un
esperto o
un'esperta, in
pochissimo
tempo! 117
Pagine - Più di
100 DISEGNI
GARANTITO

!!!! Potrai disegnare e colorare tante bellissime cose ed animali, Unicorni, Orsacchiotti, Cagnolini, Case, Auto, Robot, Alberi, Fiori e tanto altro ancora... Cari Genitori, con questo libro i vostri bimbi potranno creare con le loro preziose manine, bellissimi disegni. Questo libro li guiderà i piccoli artisti, passo passo, così da imparare velocemente l'arte del disegno. Le

illustrazioni all'interno del libro, guideranno tuo figlio o tua figlia, attraverso ogni passaggio, con disegni semplici ma dettagliati in modo che possano sperimentare quel successo e affinare quell'abilità utile a disegnare! Con illustrazioni di animaletti, piante, veicoli ed altro ancora, il tuo bambino o la tua bambina, avranno sempre qualcosa di nuovo da

disegnare e colorare! Questi esercizi possono essere fatti più e più volte, così da migliorare sempre! Questo libro da disegno per bambini ti offre più di 100 cose da DISEGNARE e da COLORARE: animaletti, oggetti, cibo, piante, veicoli, sport, vacanze ed altro ancora. Non aspettare! Scorri verso l'alto e fai clic su "acquista ora". Supporta il talento del tuo piccolo o della tua piccola artista già da oggi!







117 Pagine - Piu' di 100 DISEGNI GARANTITO !!!! <i>COME</i> <i>DISEGNARE</i> VISI Progetto Informat eBook illustrato in formato fixed layout. Tutte le tecniche pittoriche per imparare a disegnare in pochi passaggi, con diversi consigli imperdibili. <u>Per imparare a disegnare con l'inchiostro</u> Createspace Independent Publishing Platform Vuoi imparare a disegnare personaggi anime in	modo semplice e graduale? Cerchi la migliore guida per insegnarti le abilità essenziali di cui hai bisogno per dare vita ai tuoi personaggi? Allora questo libro è per te! All'interno di questo brillante libro di disegno, scoprirai tutto ciò che devi sapere sulla creazione del perfetto personaggio anime. Coprendo teste, lineamenti del viso, proporzioni del corpo,	emozioni, vestiti e persino modelli di personaggi di base da provare, questo libro è il modo perfetto per iniziare con il mondo degli anime! Ottimo per tutti i livelli di abilità, ora anche un principiante completo può imparare a disegnare con facilità. Inoltre, il disegno è anche scientificamen te provato per aiutarti a sbloccare la tua creatività interiore, promuovere
--	---	---

consapevolezza a e rilassamento, e aiutarti a destabilizzare e alleviare l'ansia. Un grande regalo per gli appassionati di anime di tutte le età, è anche un'abilità meravigliosa per passare il tempo in cui sei bloccato in casa. Dettagli del libro: Ideale per tutte le età e livelli di abilità Un'ottima attività per passare il tempo e offrire ore di divertimento Istruzioni dettagliate progettate per

semplificare l'apprendimento del disegno! Copre teste, lineamenti del viso, postura, proporzioni, emozioni, vestiti e altro ancora È il regalo perfetto per compleanni, calze e vacanze Promuove la creatività, l'ambizione artistica, la consapevolezza a, il sollievo dallo stress e altro ancora Quindi, se stai cercando un modo divertente, semplice e graduale per imparare a disegnare

personaggi anime, sei nel posto giusto! Scorri verso l'alto e acquista ora per iniziare a disegnare oggi! **Le basi del disegno** Gremese Editore Per molti aspetti, insegnare a disegnare è come insegnare ad andare in bicicletta. È molto difficile da spiegare a parole. Quando si cerca di insegnare a una persona ad andare in bicicletta, si dice: «Devi salire,

<p>spingere sui pedali, mantenerti in equilibrio, ed ecco che ti trovi ad andare». Naturalmente, questa non è affatto una spiegazione e probabilmente si finirà col dire: «Aspetta, ora salgo io in bicicletta e ti faccio vedere: guarda come faccio». Così è per il disegno. Saper disegnare dipende dal saper vedere nel modo in cui vede l'artista, e questo modo di vedere arricchisce straordinariamente la nostra</p>	<p>vita. TRADOTTO IN TREDICI LINGUE, CON OLTRE DUE MILIONI E MEZZO DI COPIE VENDUTE, TORNA, IN UN'EDIZIONE COMPLETAMENTE RIVISTA E AGGIORNATA, IL MANUALE PIÙ USATO AL MONDO PER IMPARARE A DISEGNARE. Seguendo il rivoluzionario approccio al disegno che l'ha resa celebre, Betty Edwards ha aggiornato il suo notissimo manuale, migliorandolo in base ai recenti</p>	<p>sviluppi della ricerca scientifica sul cervello e aggiungendo nuovo materiale sulle tecniche di disegno. Grazie a una serie di immagini esplicative, di suggerimenti pratici e di esercizi intesi a sviluppare la capacità di «vedere artisticamente », ossia di percepire la realtà non secondo gli schemi precostituiti della mente razionale (gestita dall'emisfero sinistro del cervello),</p>
--	--	---

<p>bensì attraverso lo sviluppo delle categorie intuitive e della creatività (cui presiede l'emisfero destro), tutti, anche chi è convinto di non avere talento artistico, riusciranno a disegnare. E, soprattutto, impareranno a sviluppare il potenziale creativo e le innate doti artistiche di cui dispongono, mettendo a frutto capacità che potranno rivelarsi utili in ogni ambito della loro vita.</p>	<p><u>Il nuovo disegnare con la parte destra del cervello</u> Gremese Editore TI PIACEREBBE SVILUPPARE O MIGLIORARE LE TUE CAPACITA' ARTISTICHE? VORRESTI IMPARARE LE TECNICHE USATE NEI DISEGNI DAI GRANDI ARTISTI? <i>Imparare a Disegnare</i> Alinea Editrice Disegno a mano libera - Facile! Anche nel mondo digitale, lo schizzo a mano libera  la formula giusta per</p>	<p>realizzare opere d'arte di grande effetto. La mano dell'artista e ci  che lo rende unico. Molte persone non conoscono affatto le proprie abilità  nel disegno. E persino i più  inesperti possono creare immagini sorprendenti. La stessa imperfezione rende i vostri dipinti opere d'arte. Questo esercizio vi trasformerà  in artisti. Il ricalco  un semplice e comprovato metodo per</p>
--	---	--

imparare a disegnare a mano libera. Dopo avere svolto gli esercizi proposti in questo libro, sarete in grado di realizzare schizzi anche senza modello, poichè avrete sviluppato il senso delle proporzioni e dei

profili. Riuscite a produrre disegni vostri di qualità eccellente, già al primo tentativo. Si tratterà di originali che potrete anche firmare con il vostro nome. L'opera d'arte nata dalle vostre mani. I piacevoli motivi trasformano ogni tratto in

gioia pura.
132 pagine
XL. 20 pagine stampate agli originali. www.practice-drawing.com
Imparare a Disegnare
Gremese Editore
ABC 123
impara con me. Per imparare a disegnare con i quadretti
Independently Published